

Zakładanie konta czytelnika w katalogu on-line biblioteki ZSP nr 6 w programie MOL NET+



DOSTĘP DO MOL NET+

- Na swoje konto w katalogu MOL NET+ logujesz się przy pomocy adresu e-mail, który najpierw trzeba podać w bibliotece.
- Jeżeli jest to ten sam e-mail, którym logujesz się do dziennika, już masz dostęp do katalogu.

Wejdź na stronę szkoły

<https://zsp6tom.pl>

Klikając w ten obrazek nastąpi przejście do katalogu biblioteki

Liceum Sztuk Plastycznych
Technik grafiki i poligrafii cyfrowej
Technik usług fryzjerskich
Technik fotografii i multimediów

ŻYCIE SZKOŁY O NAS ORGANIZACJE I KOŁA DO POBRANIA REKRUTACJA MULTIMEDIA PRACE UCZNIÓW BIBLIOTEKA ZSP6

Zaloguj się
do e-dziennika UONET+ >

Kreatywna Szkoła
Nasza szkoła bierze udział w ogólnopolskim programie edukacyjnym...

XVIII edycja Powiatowego Konkursu Plastycznego - zapraszamy!

Ostatnio dodane artykuły


- Funkcjonowanie biblioteki w okresie pandemii Covid-19
- Kreatywna Szkoła
- XVIII edycja Powiatowego Konkursu Plastycznego - zapraszamy!

Projekty

ZALOGUJ SIĘ
Biblioteka szkolna

Pierwsze logowanie

Kliknij na ikonkę kluczyka w prawym górnym rogu



MOL NET+

Home List Help Login pl

Katalog Online

Wyszukaj

Wszędzie ▾

★ Ostatnio przeglądane

🔍 Najczęściej wyszukiwane

🔄 Najczęściej wypożyczone

Lalka / Prus, Bolesław (1847-1912)

Projektowanie stron internetowych / Robbins, Jennifer Niederst

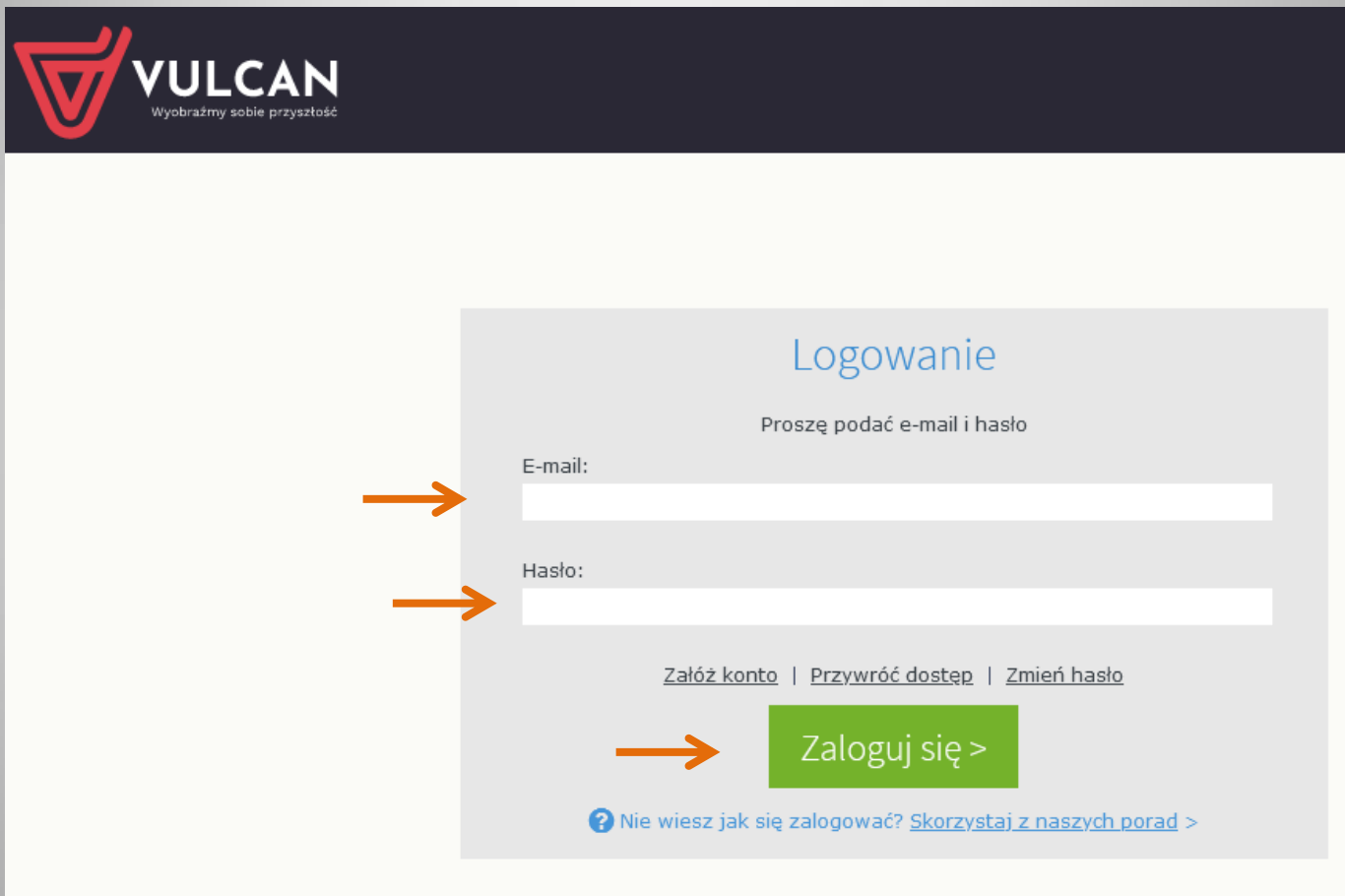
Chłopi / Reymont, Władysław Stanisław (1867-1925)

Ludzie bezdomni / Żeromski, Stefan (1864-1925)

Ludzie bezdomni / Żeromski, Stefan

Brzeźina / Inne opowiadania /

Możesz zalogować się za pomocą e-maila i hasła,
którym logujesz się do dziennika.



VULCAN
Wyobraźmy sobie przyszłość

Logowanie

Proszę podać e-mail i hasło

E-mail:

Hasło:

[Założ konto](#) | [Przywróć dostęp](#) | [Zmień hasło](#)

[Zaloguj się >](#)

[? Nie wiesz jak się zalogować? Skorzystaj z naszych porad >](#)

Przy opcji załóż konto na podany e-mail zostanie wysłany link aktywacyjny.

Pamiętaj jednak o podaniu adresu e-mail nauczycielowi bibliotekarzowi, który wpisze go do systemu.

Tworzenie konta

Podaj swój adres e-mail, potwierdź autentyczność operacji i naciśnij przycisk **"Wyślij wiadomość"**.
Na podany adres e-mail system wyśle wiadomość zawierającą dalsze instrukcje.

Mechanizm zabezpieczający przeciwko robotom i robakom internetowym może poprosić Cię o dodatkowe potwierdzenie. Postępuj zgodnie ze wskazówkami na ekranie.

Adres e-mail:

Nie jestem robotem

 reCAPTCHA
Prywatność - Warunki

Wyślij wiadomość >

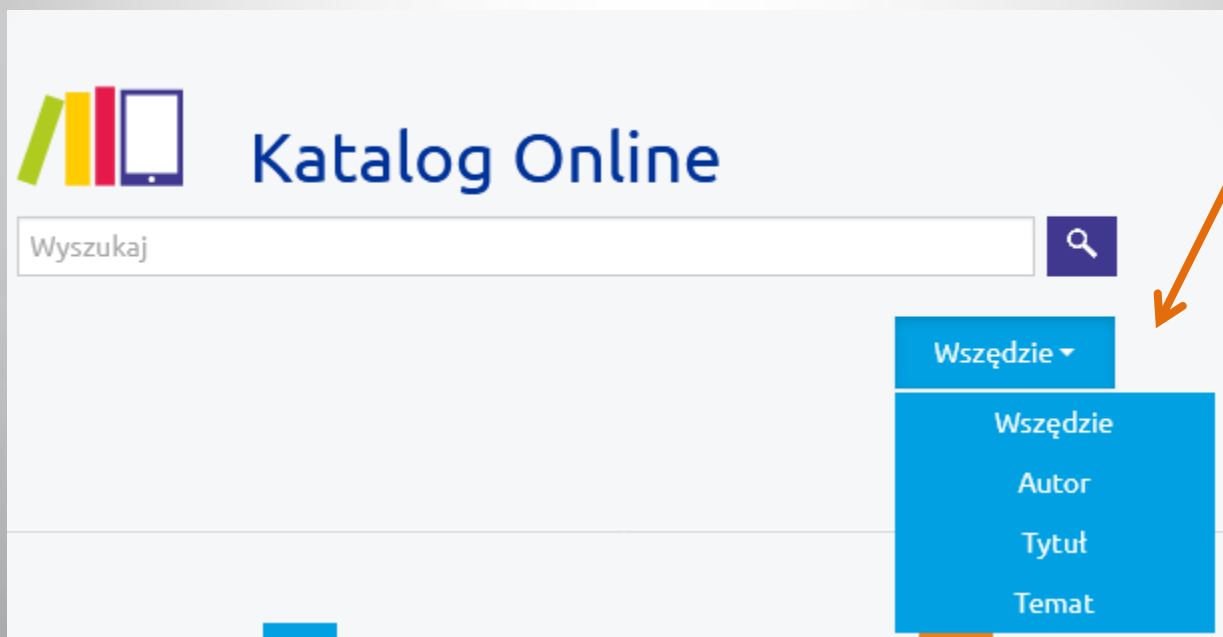
GRATULACJE!

Jesteś już szczęśliwym posiadaczem
konta czytelnika biblioteki szkolnej
w MOL NET+

The screenshot shows the MOL NET+ library website. At the top left is the MOL NET+ logo. To its right is a navigation bar with icons for Home (yellow), Documents (red), Help (green), User (blue), and Rocket (purple). On the far right of this bar are language dropdowns for 'pl' and a flag icon. Below the navigation bar, the user is greeted with 'Witaj Anna' in the top right corner, with an orange arrow pointing to it. The main content area features the 'Katalog Online' logo and a search bar with the placeholder text 'Wyszukaj'. To the right of the search bar is a magnifying glass icon. Below the search bar is a blue button labeled 'Wszędzie' with a dropdown arrow. At the bottom of the page, there are three categories: 'Ostatnio przeglądane' (marked with a star icon), 'Najczęściej wyszukiwane' (marked with a magnifying glass icon), and 'Najczęściej wypożyczone' (marked with a circular arrow icon).

Dzięki temu możesz korzystać z katalogu on-line biblioteki.

Możesz wyszukiwać książki dostępne w bibliotece według poniższych kryteriów:



Twoje konto w MOL NET+

daje ci wiele możliwości:

Profil użytkownika

- Zawiera wszystkie dane dotyczące Twojego konta bibliotecznego, które zobaczysz po zalogowaniu się.
- Profil – czyli Twoje podstawowe dane.
- Wypożyczenia – Twoje aktualne wypożyczenia.
- Zaległości – lista Twoich zaległych tytułów.
- Rezerwacje – lista zarezerwowanych przez Ciebie tytułów.
- Historia wypożyczeń – lista wszystkich wypożyczanych przez Ciebie tytułów.
- System biblioteczny wysyła powiadomienia o zbliżającym się terminie zwrotu książki na Twój e-mail.

Twoje konto w MOL NET+

Rezerwacje

- Rezerwacji podlega egzemplarz wybranego tytułu. Aby wykonać rezerwację musisz zalogować się, wyszukać interesujący Cię tytuł, następnie przejść do listy egzemplarzy, gdzie widoczny jest przycisk „Rezerwuj”.
- Rezerwacja jest możliwa tylko wtedy, gdy system rezerwacji w danej bibliotece jest aktywny oraz gdy wybrany egzemplarz jest dostępny.
- Status Twojej rezerwacji, jak i termin jej wygaśnięcia, będzie widoczny w Twoim koncie.

Zbiory biblioteczne są na bieżąco
wpisywane do katalogu.

Zachęcam do zaglądania do katalogu
on-line oraz odwiedzania biblioteki
szkolnej i korzystania z jej zbiorów.

Serdecznie zapraszam!!!

nauczyciel bibliotekarz
Anna Porczyk